

Администрация Михайловского сельского поселения

# Б Ю Д Ж Е Т

Михайловского сельского поселения  
Красносулинского района  
на 2017 год и плановый период  
2018 и 2019 годов




**Прогноз социально-экономического развития Михайловского сельского поселения на 2017-2019 годы (Постановление Администрации Михайловского сельского поселения от 21 июля 2016 года № 112/1)**

**Основные направления бюджетной политики и основные направления налоговой политики Михайловского сельского поселения на 2017-2019 годы (Постановление Администрации Михайловского сельского поселения от 14.11.2016 № 177)**

**Муниципальные программы Михайловского сельского поселения (проекты изменений в них)**

**Решение собрания депутатов Михайловского сельского поселения «О бюджете Михайловского сельского поселения Красносулинского района на 2017 год и на плановый период 2018 и 2019 годов»**





*Бюджет на 2017 год и плановый период 2018 и 2019 годов  
содержит приоритетные пути реализации бюджетной политики:*



повышения бюджетной обеспеченности,  
мобилизации дополнительных источников  
ДОХОДОВ



обеспечения сбалансированности



своевременного исполнения расходных  
обязательств, недопущения возникновения  
просроченной кредиторской задолженности




повышение качества управления  
муниципальными финансами и  
эффективности бюджетных расходов



## Основные характеристики решения о бюджете на 2017 год и на плановый период 2018 и 2019 годов

тыс. рублей

Показатель	2016 год	Решение					
	Решение от 28.12.2015 № 97 (первоначально утвержденный)	2017	Темп роста к 2016, (%)	2018	Темп роста к 2017, (%)	2019	Темп роста к 2018, (%)
<b>I. Доходы, всего</b>	<b>8 548,4</b>	<b>99 979,2</b>	<b>1169,5</b>	<b>7 775,2</b>	<b>7,8</b>	<b>7 709,6</b>	<b>99,2</b>
из них:							
налоговые и неналоговые доходы	7 347,7	6 152,2	83,7	4 635,4	100,5	4 695,2	101,3
безвозмездные поступления	1 200,7	93 827,0	7814,3	3 139,8	75,3	3 014,4	96,0
<b>II. Расходы, всего</b>	<b>8 548,4</b>	<b>99 979,2</b>	<b>1169,5</b>	<b>7 775,2</b>	<b>7,8</b>	<b>7 709,6</b>	<b>99,2</b>
<b>III. Дефицит (-), профицит (+),</b>	<b>-</b>	<b>- 2 103,2</b>	<b>-</b>	<b>-</b>	<b>-</b>	<b>-</b>	<b>-</b>
<b>в % к объему собственных доходов</b>	<b>-</b>	<b>34,2 %</b>	<b>-</b>	<b>-</b>	<b>-</b>	<b>-</b>	<b>-</b>
<b>VI. Источники финансирования дефицита</b>	<b>-</b>	<b>2 103,2</b>	<b>-</b>	<b>-</b>	<b>-</b>	<b>-</b>	<b>-</b>



тыс. рублей

## Основные параметры бюджета поселения на 2017 год

Доходы бюджета поселения 99 979,2

Расходы бюджета поселения 102 082,4



Налог на доходы физических лиц  
2 309,2



Общегосударственные вопросы  
3 746,2



Единый сельскохозяйственный  
налог 274,7



Национальная оборона 173,3



Налоги на имущество 3 544,6



Национальная безопасность и  
правоохранительная деятельность 17,5



Штрафы, санкции, возмещения  
ущерба 23,7



Национальная экономика 1 145,7



Безвозмездные поступления  
93 827,0



Жилищно- коммунальное хозяйство  
94 505,5



Культура, кинематография 2 493,2



Физическая культура и спорт 1,0



# АДМИНИСТРАЦИЯ МИХАЙЛОВСКОГО СЕЛЬСКОГО ПОСЕЛЕНИЯ

тыс. рублей

## Основные параметры бюджета поселения

Д  
о  
х  
о  
д  
ы  
  
б  
ю  
д  
ж  
е  
т  
а  
  
п  
о  
с  
е  
л  
е  
н  
и  
я

2018 год

2019 год



Налог на доходы физических лиц

1 753,9

1 802,4



Налоги на совокупный доход

259,1

259,4



Налоги на имущество

2 597,6

2 597,6



Штрафы, санкции, возмещения ущерба

24,8

25,8



Безвозмездные поступления

3 139,8

3 014,4

Р  
а  
с  
х  
о  
д  
ы  
  
б  
ю  
д  
ж  
е  
т  
а  
  
п  
о  
с  
е  
л  
е  
н  
и  
я

2018 год

2019 год



Общегосударственные вопросы

4 101,2

4 024,2



Национальная оборона

173,3

173,3



Национальная безопасность и правоохранительная деятельность

26,0

26,0



Жилищно- коммунальное хозяйство

929,6

878,7



Культура, кинематография

2 540,1

2 604,6



Физическая культура и спорт

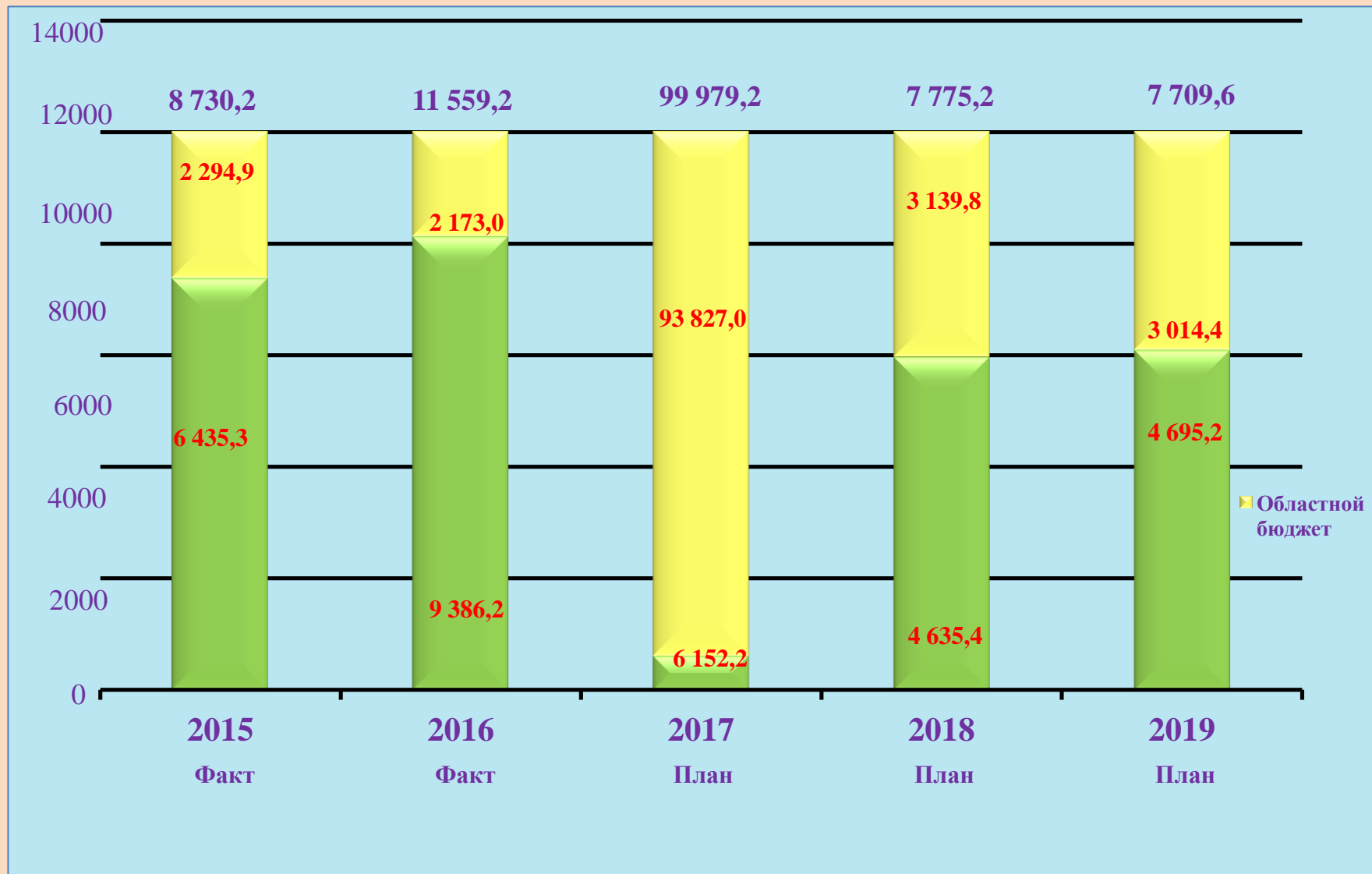
5,0

2,8



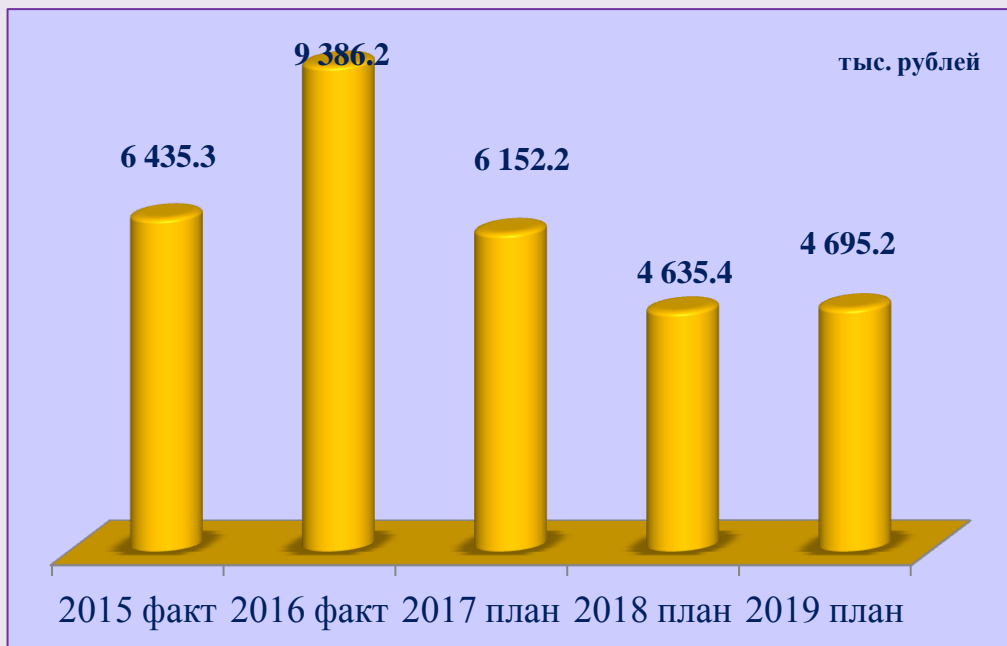
## Динамика доходов бюджета поселения

тыс. рублей

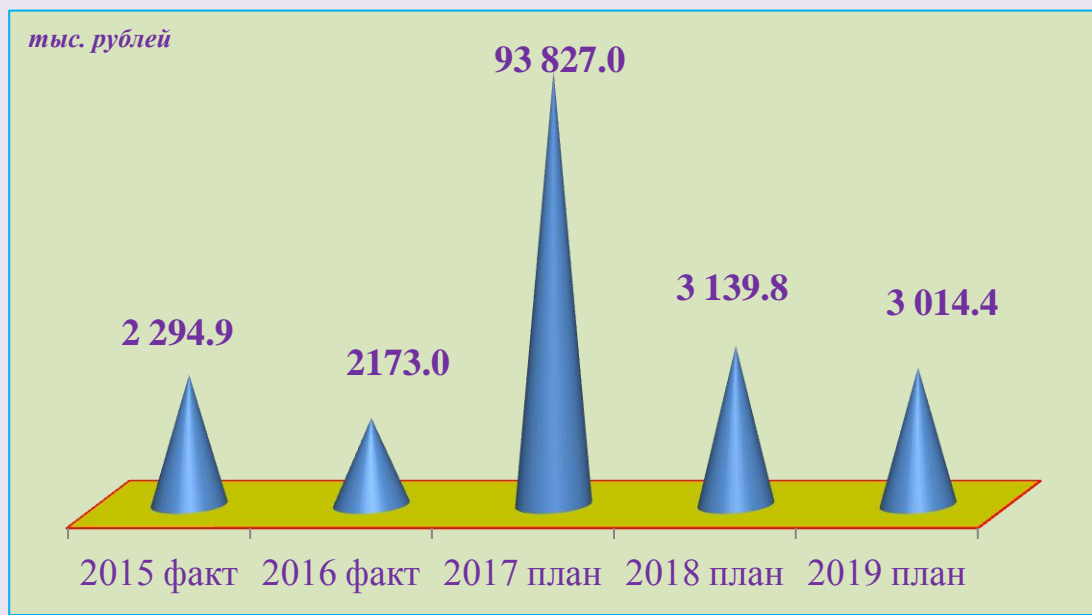





## Собственные доходы бюджета поселения



## Безвозмездные поступления








тыс. рублей

## Основные показатели прогноза социально-экономического развития Михайловского сельского поселения на 2017-2019 годы

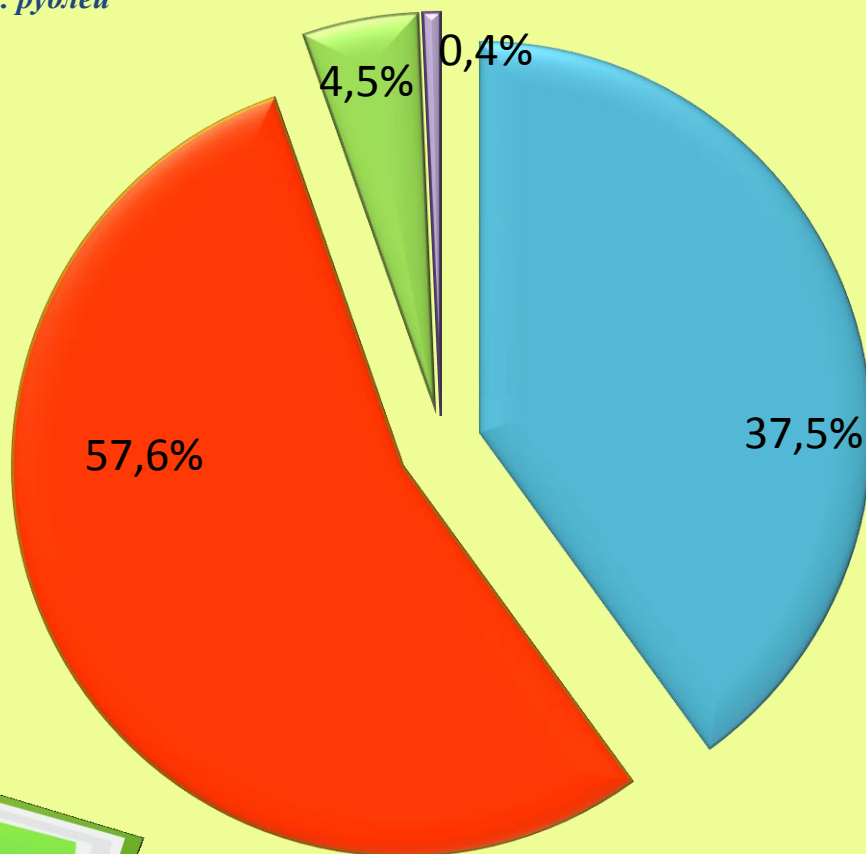
№ п/п	Показатели	2015 год отчет	2016 год оценка	2017 год прогноз	2018 год прогноз	2019 год прогноз
1	Фонд заработной платы (тыс. руб.)	52 032,92	52 525,15	79 848,71	129 376,2	141 503,4
2	Объем инвестиций (млн. руб.)	10,29	6,62	7,72	6,85	11,97
3	Прибыль прибыльных организаций (тыс. руб.) в том числе:	19 810,7	10 620,0	11 243,5	11 998,6	12 759,1
4	сельхозпредприятий (тыс. руб.)	5 754,0	1 010,0	1 018,0	1 015,0	1 018,0
5	Индекс потребительских цен (процентов)	112,1	106,5	104,0	104,0	104,0






*Структура налоговых и неналоговых доходов бюджета поселения в 2017 году*

тыс. рублей

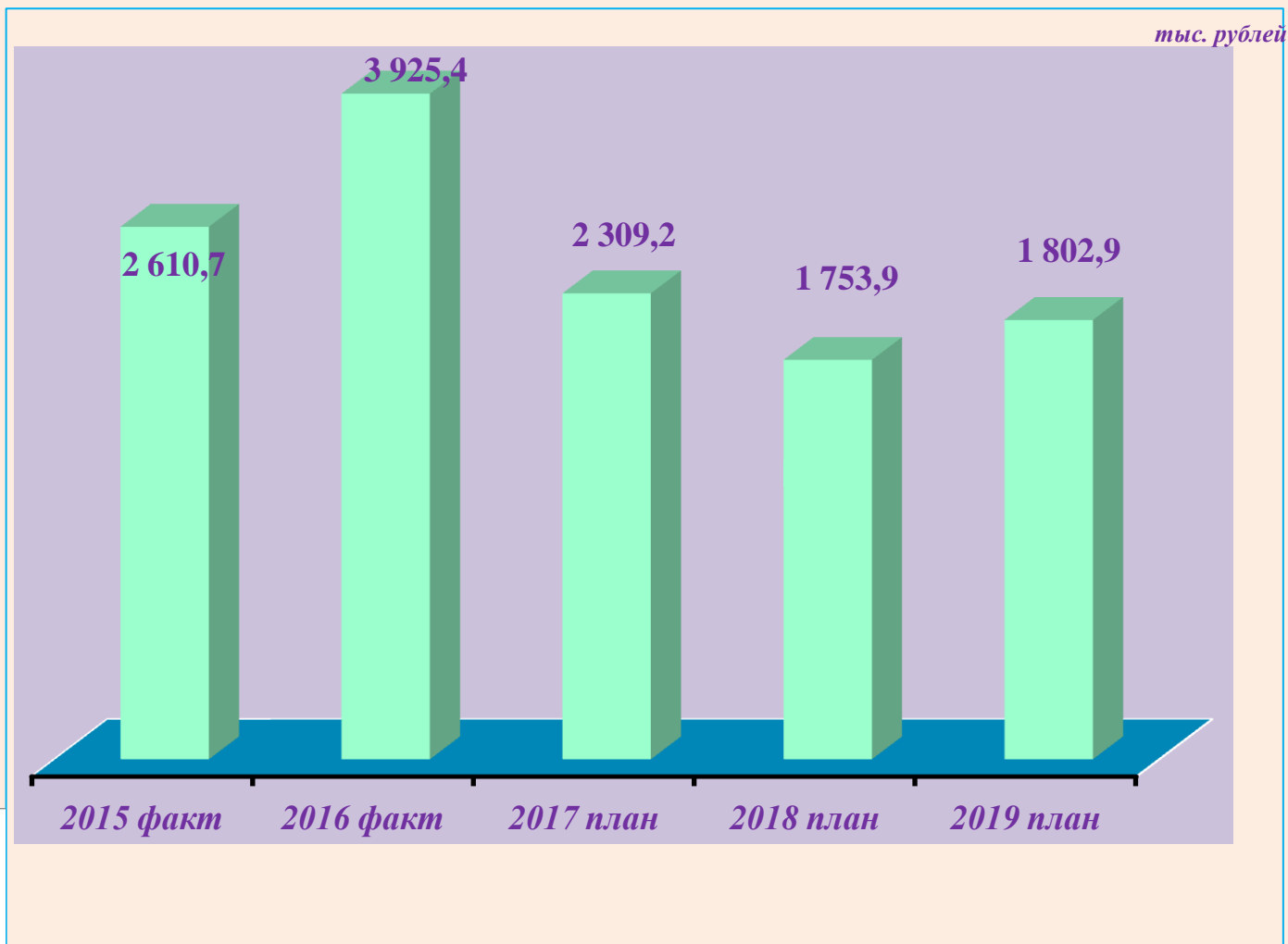


- Налог на доходы физических лиц - 2 309,2
  - Налоги на имущество - 3 544,6
  - Налоги на совокупный доход - 274,7
  - Неналоговые доходы - 23,7
- Всего: 8 574,1*





**ДИНАМИКА ПОСТУПЛЕНИЙ НАЛОГА НА ДОХОДЫ  
ФИЗИЧЕСКИХ ЛИЦ В БЮДЖЕТ ПОСЕЛЕНИЯ**



НДФЛ



тыс. рублей


## ДИНАМИКА ПОСТУПЛЕНИЙ НАЛОГА НА ИМУЩЕСТВО В БЮДЖЕТ ПОСЕЛЕНИЯ

### Налог на имущество физических лиц


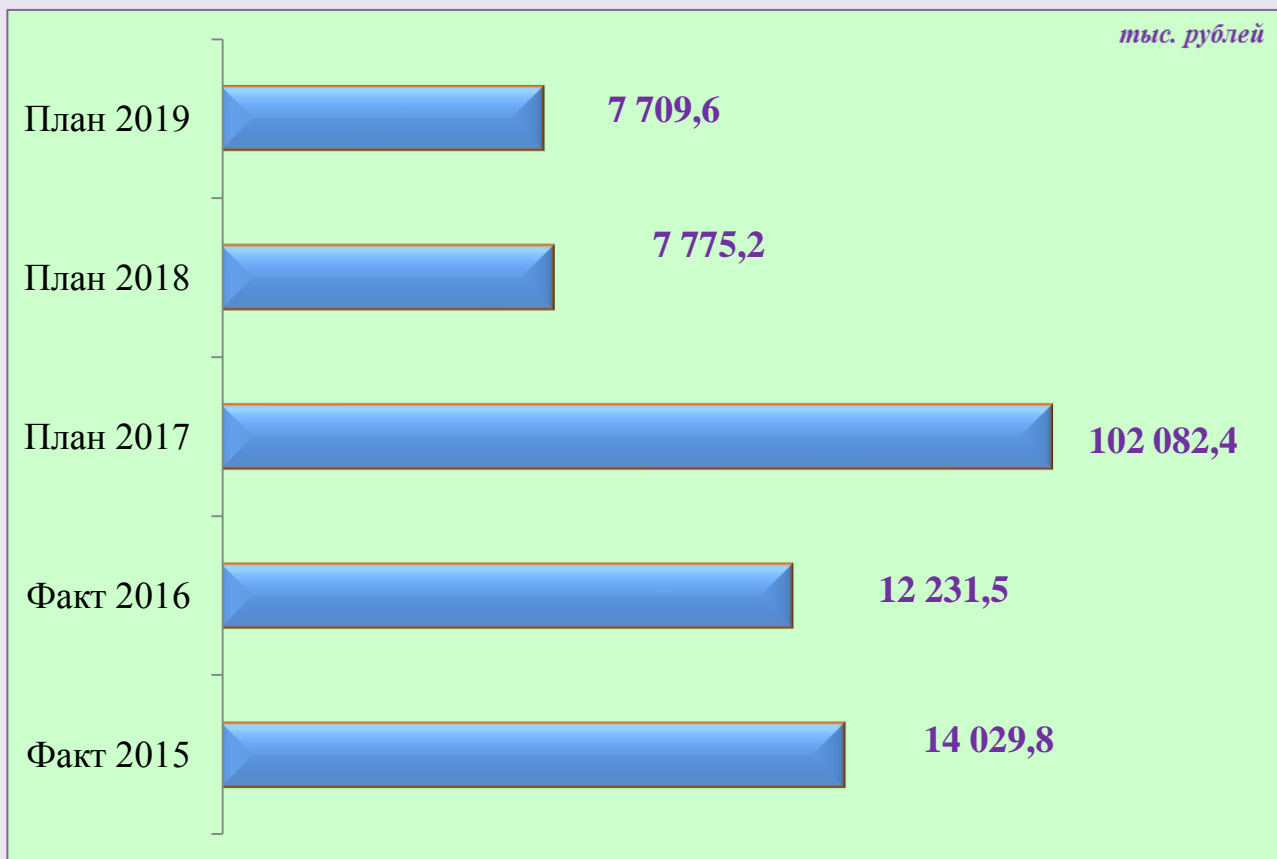


### Земельный налог





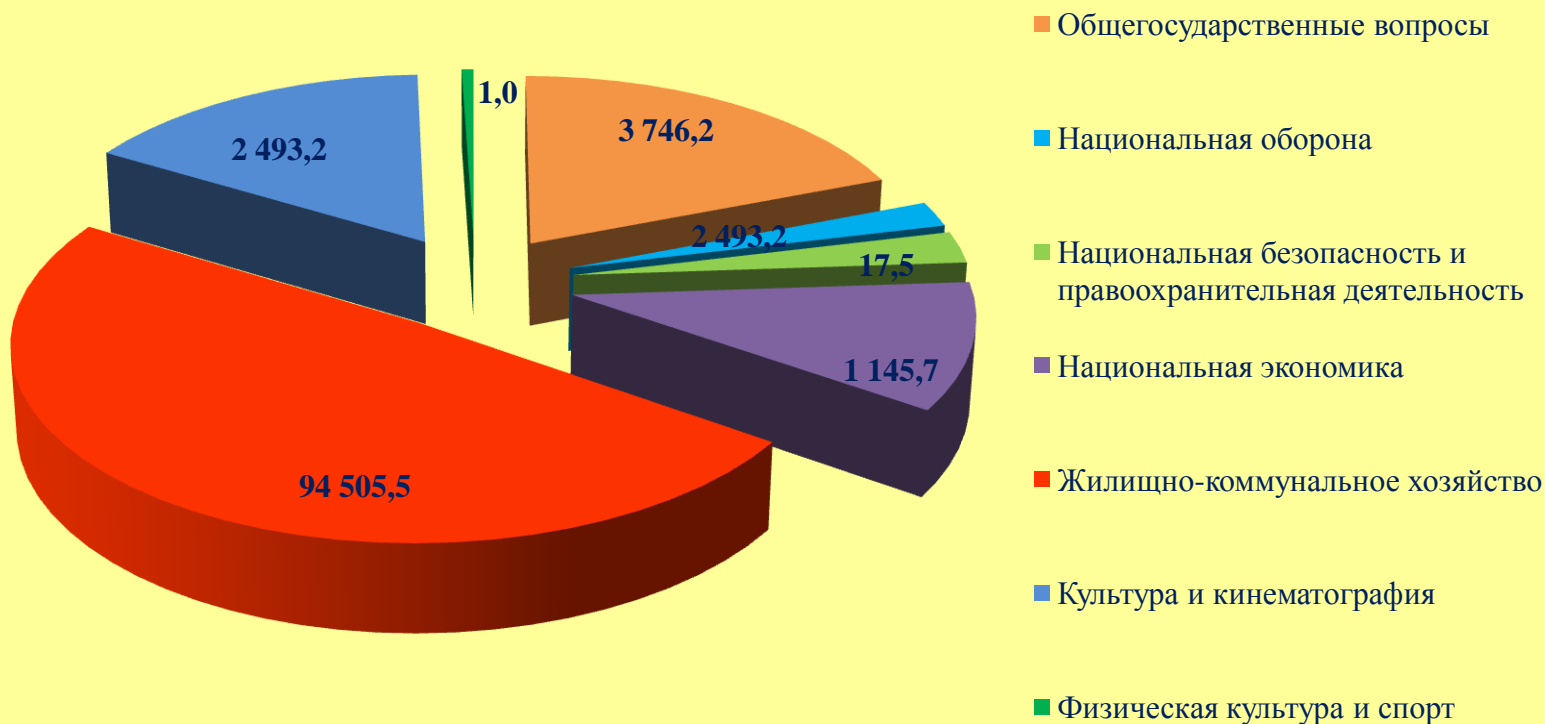
## Динамика расходов бюджета поселения





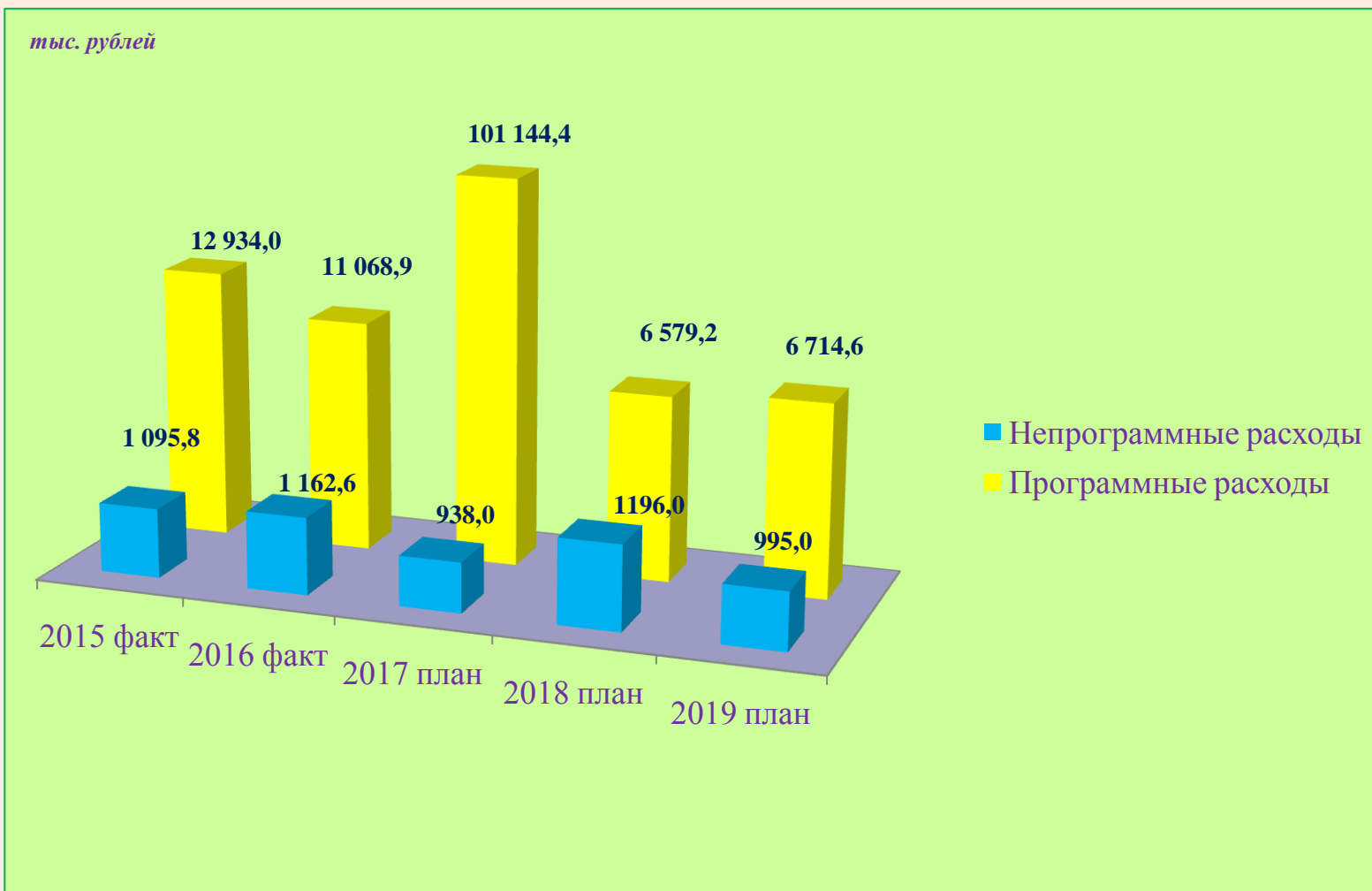
## РАСХОДЫ БЮДЖЕТА ПОСЕЛЕНИЯ В 2017 ГОДУ

тыс. рублей





## *Расходы бюджета поселения, формируемые в рамках муниципальных программ Михайловского сельского поселения, и непрограммные расходы*





# АДМИНИСТРАЦИЯ МИХАЙЛОВСКОГО СЕЛЬСКОГО ПОСЕЛЕНИЯ

тыс. рублей

## ПРОГРАММНАЯ СТРУКТУРА РАСХОДОВ БЮДЖЕТА ПОСЕЛЕНИЯ

Наименование муниципальной программы Михайловского сельского поселения	2016 год (первоначально утвержденный)	2017 год (план)	2018 год (план)	2019 год (план)
1	2	3	4	5
<b>Всего</b>	<b>7 565,0</b>	<b>101 144,4</b>	<b>6 579,2</b>	<b>6 714,6</b>
Социальные муниципальные программы:	2 769,5	2 541,2	2 607,1	2 663,4
1. Муниципальная политика	43,0	47,0	62,0	56,0
2. Развитие культуры	2 691,5	2 493,2	2 540,1	2 604,6
3. Развитие физической культуры и спорта	35,0	1,0	5,0	2,8
Инфраструктурные муниципальные программы:	1 715,1	95 651,2	929,6	878,7
4. Развитие транспортной системы	1 087,0	1 145,7	-	-
5. Благоустройство территории и жилищно-коммунальное хозяйство	628,1	94 505,5	929,6	878,7
Иные муниципальные программы:	3 080,4	2 952,0	3 042,5	3 172,5
6. Управление муниципальными финансами	2 979,6	2 934,5	3 016,5	3 146,5
7. Защита населения и территории от чрезвычайных ситуаций, обеспечение пожарной безопасности и безопасности людей на водных объектах	100,8	17,5	26,0	26,0